

企業による卒業生の就労に関するアンケートの集計結果

- 実施日 2024年8月23日～9月8日
- 対象者 2023年4月入社の福山大学卒業生の在職者の勤務している企業（238社対象）
- 回答企業数129社（回収率 54%）

□回答した企業内での2023年4月（令和5年4月）入社の本学卒業生の人数

すでに退職、または在席していません。	回答企業数
はい、1名います	59
はい、2名以上います	53
総計	129

□本社所在地別企業数

本社所在地	広島県	中国 (広島以外)	関東	四国	九州	近畿	東海	計
企業数	73	13	14	10	8	8	3	129

（地域内訳）

広島県	広島以外中国				
広島県	岡山	山口	鳥取	島根	計
73	12	1			13

四国

愛媛	香川	高知	徳島	計
3	3	3	1	10

近畿

大阪	兵庫	計
5	3	8

関東

東京	千葉	計
13	1	14

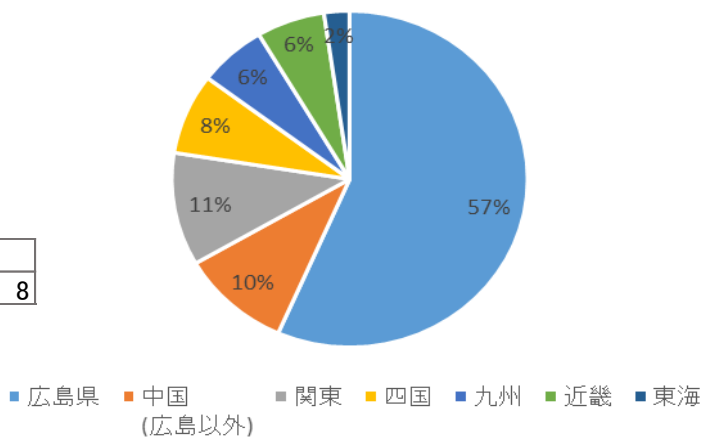
東海

愛知	計
3	3

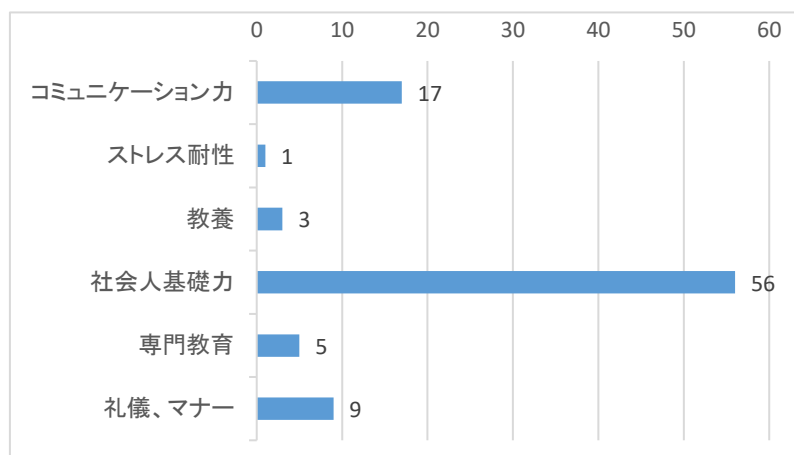
九州

福岡	佐賀	鹿児島	計
5	2	1	8

企業の本社所在地



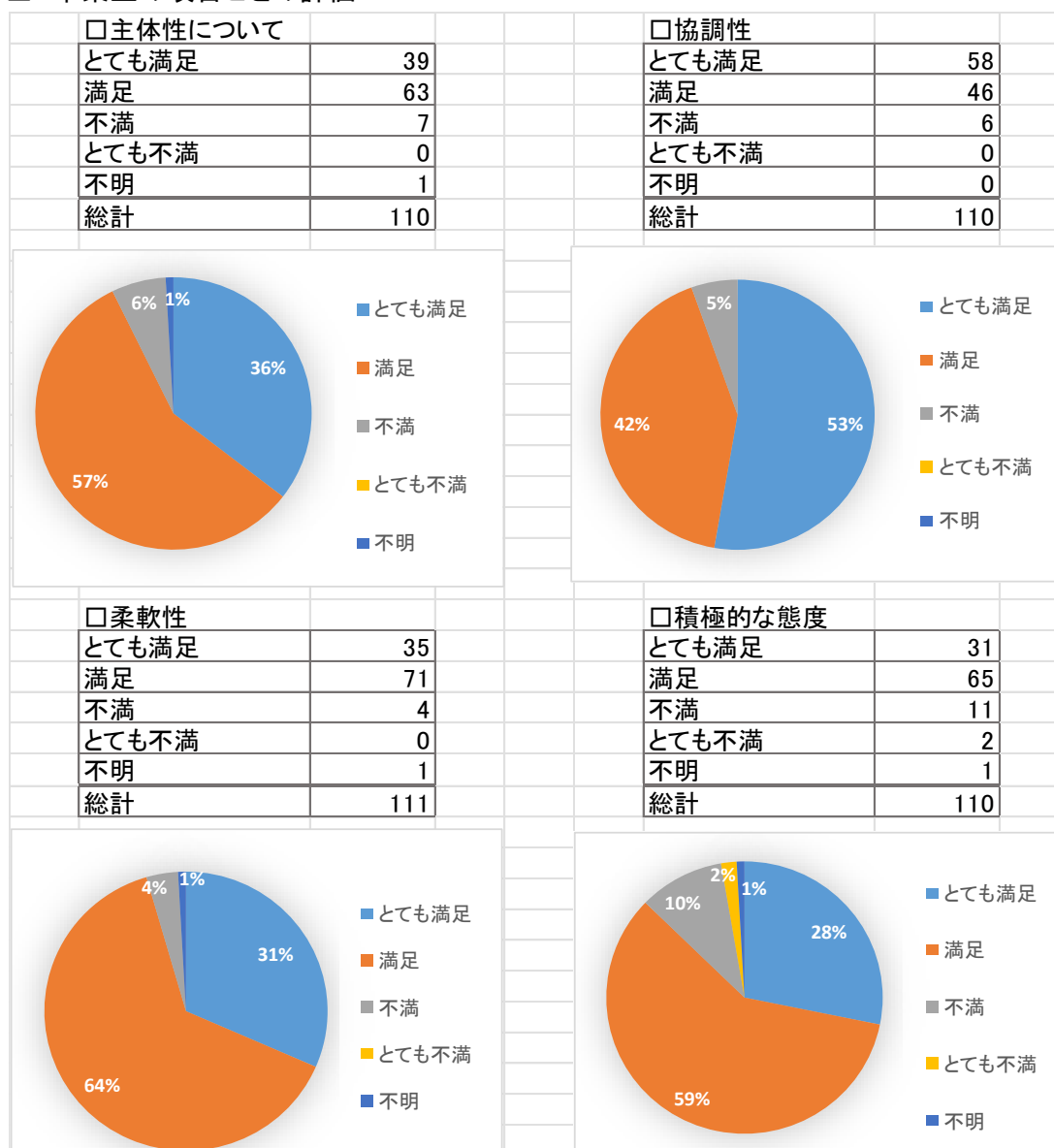
□大学教育では学生にどのような力をつける教育が必要だと思いますか。 ※一社につき複数項目あり。



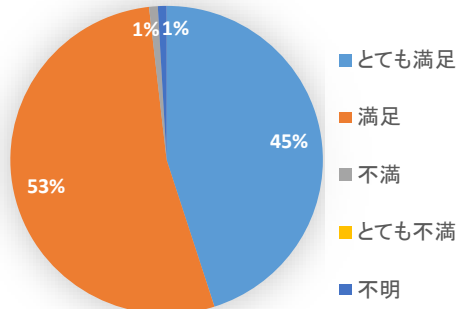
□企業による卒業生の就労に関する評価

	項目	評価基準	有効回答数	とても満足 (+2)		満足 (+1)		満足全体	不満 (-1)		とても不満 (-2)		不満全体	その他 (±0)	
				粗点	%	粗点	%	%	粗点	%	粗点	%	%	粗点	%
	1 主体性	満足度	110	39	35.5%	63	57.3%	92.7%	7	6.4%	0	0%	6.4%	1	0.9%
	2 協調性		110	58	52.7%	46	41.8%	94.5%	6	5.5%	0	0%	5.5%	0	0%
	3 柔軟性		111	35	31.5%	71	64.0%	95.5%	4	3.6%	0	0%	3.6%	1	0.9%
	4 積極的な態度		110	31	28.2%	65	59.1%	87.3%	11	10.0%	2	1.8%	11.8%	1	0.9%
	5 コンプライアンスの遵守														
	6 心身の健康		111	50	45.0%	59	53.2%	98.2%	1	0.9%	0	0%	0.9%	1	0.9%
	7 同僚との関係性		110	55	50.0%	52	47.3%	97.3%	2	1.8%	0	0%	1.8%	1	0.9%
	8 上司との関係性		111	50	45.0%	59	53.2%	98.2%	1	0.9%	0	0%	0.9%	1	0.9%
	9 チャレンジ精神		110	44	40.0%	63	57.3%	97.3%	1	0.9%	0	0%	0.9%	2	1.8%
	10 企業が求める専門的な能力		110	23	20.9%	74	67.3%	88.2%	10	9.1%	3	2.7%	11.8%	0	0%
	14 一般教養		111	21	18.9%	75	67.6%	86.5%	8	7.2%	0	0%	7.2%	7	6.3%
			111	33	29.7%	67	60.4%	90.1%	10	9.0%	0	0%	9.0%	1	0.9%
	項目	評価基準	有効回答数	期待している (+2)		やや期待している		期待度高	あまり期待していない(-1)		期待していない(-2)		期待度低	その他 (±0)	
11	現在の業務の着実な継続	期待度	110	88	80.0%	19	17.3%	97.3%	3	2.7%	0	0%	2.7%	0	0%
12	仕事を任せられる人材への成長		111	81	73.0%	27	24.3%	97.3%	3	2.7%	0	0%	2.7%	0	0%
13	新しい業務の創造		111	51	45.9%	43	38.7%	84.7%	14	12.6%	0	0%	12.6%	3	2.7%
15	職場のリーダーへの成長		111	65	58.6%	35	31.5%	90.1%	7	6.3%	1	0.9%	7.2%	3	2.7%

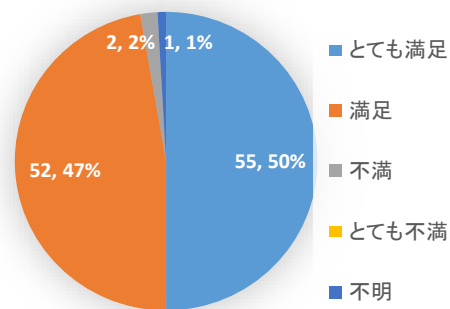
□ 卒業生の項目ごとの評価



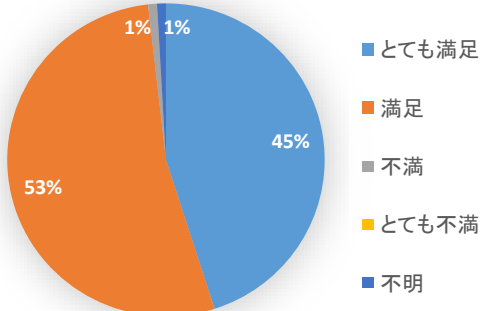
□コンプライアンスの遵守	
とても満足	50
満足	59
不満	1
とても不満	0
不明	1
総計	111



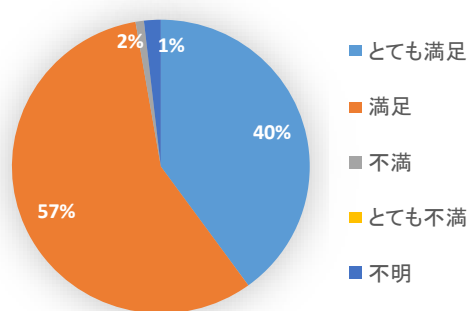
□心身の健康	
とても満足	55
満足	52
不満	2
とても不満	0
不明	1
総計	110



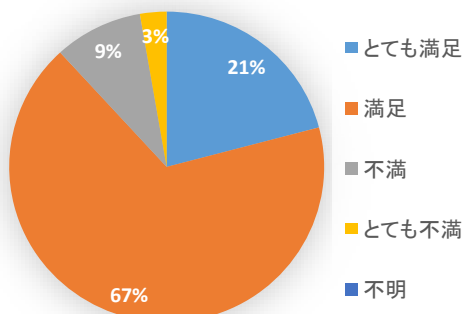
□同僚の関係性	
とても満足	50
満足	59
不満	1
とても不満	0
不明	1
総計	111



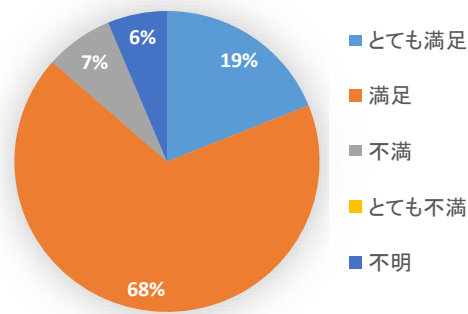
□上司との関係性	
とても満足	44
満足	63
不満	1
とても不満	0
不明	2
総計	110



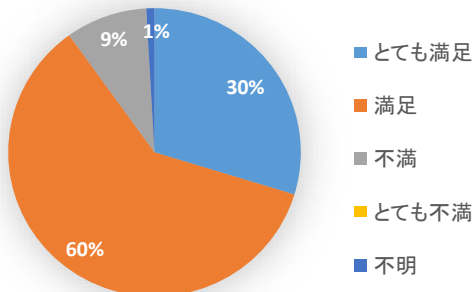
□チャレンジ精神	
とても満足	23
満足	74
不満	10
とても不満	3
不明	
総計	110



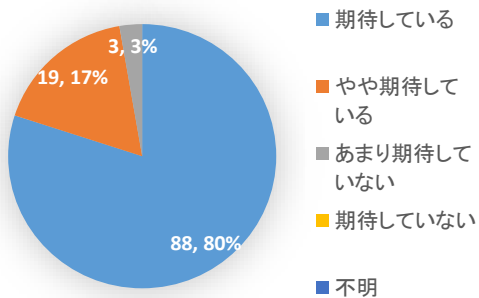
□企業が求める専門的な能力	
とても満足	21
満足	75
不満	8
とても不満	0
不明	7
総計	111



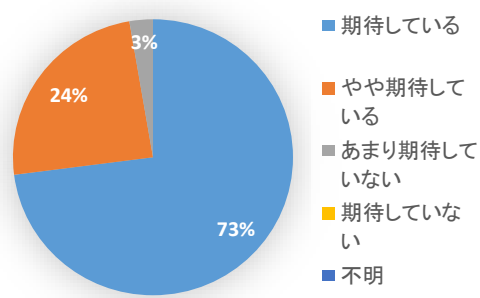
□一般教養		
とても満足		33
満足		67
不満		10
とても不満		0
不明		1
総計		111



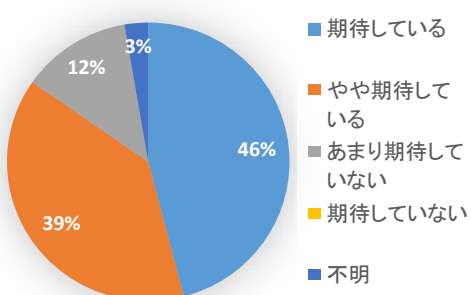
□現在の業務の着実な継続	
期待している	88
やや期待している	19
あまり期待していない	3
期待していない	0
不明	0
総計	110



□仕事を任せられる人材への成長	
期待している	81
やや期待している	27
あまり期待していない	3
期待していない	0
不明	0
総計	111



□新しい業務の創造	
期待している	51
やや期待している	43
あまり期待していない	14
期待していない	0
不明	3
総計	111



□職場のリーダーへの成長	
期待している	65
やや期待している	35
あまり期待していない	7
期待していない	1
不明	3
総計	111

